

## NÁVOD K POUŽITÍ

Před testováním nechte testovací zařízení, vzorek a extrakční pufr ustát na pokojovou teplotu (15–30 °C). 10 minut před odběrem vzorku orální tekutiny do úst nic nevkládejte, včetně jídel, nápojů, žvýkačky, tabáku, vody a výrobků na vyplachování úst.

1. Naplňte dostatek slin do pohárku/pytlíku na sliny.
2. Kapátkem odeberte sliny z pohárku, přeneste 4 kapky sliny do extrakční zkumavky.
3. Vyberte extrakční zkumavku a láhev s extrakčním pufrem, odstraňte uzávěr láhve s pufrem a do extrakční zkumavky přidejte všechny extrakční pufr.
4. Vyberte trysku a připevněte ji na extrakční zkumavku, jemně s ní kolmo protřepávejte asi 5 sekund, aby se sliny dobře promíchaly s extrakčním pufrem.
5. Použitý pohárek/pytlík přeložte na polovinu av souladu s místními předpisy zlikvidujte do plastového sáčku jako lékařský odpad



(krok 1)

(krok 2)

(krok 3)

(krok 4)

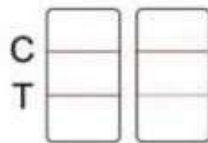
6. Vyberte testovací zařízení z uzavřeného fóliového pytlíku a použijte ho co nejdříve. Nejlepších výsledků dosáhnete, pokud se test uskuteční ihned po otevření fóliového pytlíku. Položte testovací zařízení na čistý a rovný povrch.

7. Přeneste vertikálně 3 kapky vzorku do jamky na testovací zařízení a spusťte časovač.

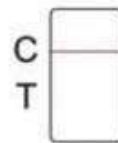
8. Výsledek bude za 10 až 20 minut. Výsledek neinterpretujte po více než 20 minutách.




(krok 6)



Pozitivní



Negativní



Není platné